

Důležité informace

Při používání telefonu Panasonic KX-T7665 dodržujte prosím tato pravidla:

- V případě poruchy odpojte telefon od účastnické zásuvky a namísto něj připojte jiný, spolehlivě fungující telefon. Bude-li nyní telefon fungovat správně, nechejte původní telefon opravit v autorizovaném servisu Panasonic. Nebude-li nový telefon fungovat, bude příčina poruchy v digitální pobočkové ústředně nebo vnitřní kabeláži pobočky.
- Telefon nepoužívejte v blízkosti zdrojů tepla nebo elektromagnetického pole, jako jsou například televizory, elektrické motory nebo zářivky. Elektromagnetické pole může způsobit nežádoucí rušení.
- Přístroj nevystavujte působení vody, vysoké teploty (nad 40°C), vibrací a slunečnímu záření.
- V případě potřeby přístroj očistěte kouskem textilu, k čištění nepoužívejte benzín nebo organická rozpouštědla.
- K přístroji smí být připojeno výhradně originální sluchátko Panasonic.
- Přístroj nerozebírejte - nebezpečí úrazu elektrickým proudem. Opravy svěřujte výhradně autorizovanému servisu Panasonic.
- V případě závažnějšího mechanického poškození telefon odpojte a nechejte opravit v autorizovaném servisu Panasonic.
- Do větracích otvorů telefonu nestrkejte žádné předměty (špendlíky, kancelářské svorky apod.).

VAROVÁNÍ:

DBEJTE NA TO, ABY DO PŘÍSTROJE NEVNIKLA VODA - NEBEZPEČÍ POŽÁRU NEBO ÚRAZU ELEKTRICKÝM PROUDEM.

DŮLEŽITÉ UPOZORNĚNÍ:

- Při výpadku elektrického napětí přístroj nemusí správně fungovat - pro takovou situaci mějte připraven jiný telefon nezávislý na napájení z elektrické sítě.

Poznámka: označení modelů v této příručce jsou uváděna bez posledních znaků.








Nonstop servis TELEFONNÍ ÚSTŘEDNY





volejte dispečink tel. **606 193 950**








































PanaTEL® je specialistou na telefonní ústředny,
komunikační systémy Panasonic

www.PanaTEL.cz

Seznam funkcí

-  tlačítko státní linky (SL)
-  zvedněte sluchátko
-  zavěste
-  číslo funkce
-  hovor

-  tlačítko skupiny pro přidělování příchozích volání
-  tlačítko přímé volby stanice
-  potvrzovací tón
-  tón zpětného vyzvánění

Funkce	Ovládání
Odchozí volání	
Volání	<div style="display: flex; justify-content: space-between;"> <div style="width: 45%;"> <p>Na číslo pobočky</p>  ► číslo pobočky ► </div> <div style="width: 45%;"> <p>Na číslo vnějšího účastníka</p>  ► (CO) ► tel. číslo ► </div> </div>
Opakovaná volba čísla	 ► REDIAL ► 
Zkrácená volba čísla	 ► číslo zkrácené volby ► 
Volba jediným tlačítkem	<p>Uložení</p>  ► (CO) ►  ► požadované číslo (max. 32 číslic) ► AUTO DIAL STORE ► 
	<p>Volání</p>  ►  s funkcí volání jediným tlačítkem ► 
Volání operátora	 ► 0 / 9* ►  * číslice závisí na oblasti prodeje/použití telefonu
S využitím osobního seznamu	<p>Uložení</p>  ► * 3 0 ► pozice seznamu (2 číslice) ► tel. číslo (max. 32 číslic) ► #  C. Tone
	<p>Volání</p>  ► AUTO DIAL STORE ► * ► číslo pozice seznamu (2 číslice) ► 
S využitím systémového seznamu	<p>Volání</p>  ► AUTO DIAL STORE ► číslo pozice v systémovém seznamu (3 číslice) ► 
Volání vstupního telefonu	 ► * 3 1 ► číslo vstup. telefonu (2 číslice)  C. Tone 
Automatické zpětné volání z obsazené pobočky	<p>Zapnutí</p> <p><i>Během obsazovacího tónu</i></p>  ► C. Tone 
	<p>Vypnutí</p>  ► * 4 6 ► C. Tone 
	<p>Přijetí z volné pobočky</p> <p><i>Během tónu zpětného vyzvánění</i></p>  ► R.B. Tone 
	<p>Přijetí z volné vnější linky</p> <p><i>Během tónu zpětného vyzvánění</i></p>  ► tel. číslo ► 
Během hovoru	
Přidržení hovoru	<p>Přidržení</p>  ► HOLD ► C. Tone 
	<p>Obnovení na pobočce, z níž byl hovor přidržen</p>  ► (CO) / INTERCOM / (ICDGroup) ► 
	<p>Obnovení hovoru s vnějším účastníkem na jiné pobočce</p>  ► (CO) ► 

Seznam funkcí



























Funkce	Ovládání
Během hovoru	
Přepojení hovoru	
Užitečné funkce	
Hlasitý reproduktor	Zapnutí/vypnutí <i>Během hovoru se sluchátkem</i>
Zaparkování hovoru	Zaparkování Obnovení
Vícečlenná konference	Zapojení další osoby Vystoupení z konference
Převzetí hovoru	
Odeslání tónu čekajícího volání	<i>Během obsazovacího tónu</i>
Přijetí čekajícího volání	Přidržení stávajícího hovoru a hovor s novým protějškem

* Pro uživatele připojené k pobočkové ústředně se krok vynechává.

Seznam funkcí

Funkce	Ovládání
Užitečné funkce	
Rozhlas	Rozhlas → * 3 3 → číslo skupiny C. Tone Čekejte na přijetí C. Tone
	Přijetí → * 4 3 C. Tone
Povolení/zákaz rozhlasu → [* 7 2 1 1 Zákaz] [* 7 2 1 0 Povolení] C. Tone	
Zpráva	Volající Zanechání zprávy s upozorněním <i>Jestliže volaná pobočka neodpovídá nebo je obsazená</i> MESSAGE C. Tone
	Volaná pobočka Zpětné volání → MESSAGE →
Přihlášení /odhlášení	→ [* 7 3 6 1 Přihlášení] [* 7 3 6 0 Odhlášení] → [číslo pobočky skupiny Výběr] [* Všechny] C. Tone
Před odchodem z pracoviště	
Zapnutí funkce zprávy o nepřítomnosti	Zapnutí → * 7 5 0 → číslo zprávy (1-9) → parametr (podle potřeby) → # →
	Vypnutí → * 7 5 0 0 →
Přesměrování volání	→ * 7 1 → [0 Oba typy volání] [1 Vnější volání] [2 Vnitřní volání] → <div style="border: 1px dashed black; padding: 5px; margin-top: 10px;"> [2 Všechna volání] [3 Je-li pobočka obsazená] [4 Není-li volání přijato] [5 Obsazená pobočka/žádná odpověď] [0 Zrušit přesměrování] → [číslo pobočky] [NEBO] [přístup. č. státní linky] [tel. číslo] → # C. Tone </div>

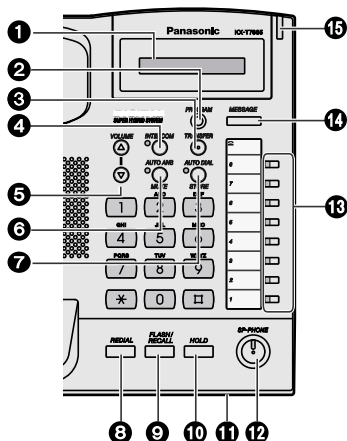
Seznam funkcí

Funkce	Ovládání										
Před odchodem z pracoviště											
Zámek pobočky	Zamknout  ► <input type="text" value="*"/> <input type="text" value="7"/> <input type="text" value="7"/> <input type="text" value="1"/>  										
	Odemknout  ► <input type="text" value="*"/> <input type="text" value="7"/> <input type="text" value="7"/> <input type="text" value="0"/> ► PIN pobočky (max. 10 číslic)  										
Uživatelské nastavení telefonu											
Funkce "Nerušit"	 ► <input type="text" value="*"/> <input type="text" value="7"/> <input type="text" value="1"/> ► <table border="1" style="display: inline-table; vertical-align: middle;"> <tr><td><input type="text" value="0"/></td><td>Oba typy volání</td></tr> <tr><td><input type="text" value="1"/></td><td>Vnější</td></tr> <tr><td><input type="text" value="2"/></td><td>Vnitřní</td></tr> </table> ► <table border="1" style="display: inline-table; vertical-align: middle;"> <tr><td><input type="text" value="1"/></td><td>Zapnout</td></tr> <tr><td><input type="text" value="0"/></td><td>Vypnout</td></tr> </table>  	<input type="text" value="0"/>	Oba typy volání	<input type="text" value="1"/>	Vnější	<input type="text" value="2"/>	Vnitřní	<input type="text" value="1"/>	Zapnout	<input type="text" value="0"/>	Vypnout
<input type="text" value="0"/>	Oba typy volání										
<input type="text" value="1"/>	Vnější										
<input type="text" value="2"/>	Vnitřní										
<input type="text" value="1"/>	Zapnout										
<input type="text" value="0"/>	Vypnout										
Obnovení výrobního nastavení pobočky	 ► <input type="text" value="*"/> <input type="text" value="7"/> <input type="text" value="9"/> <input type="text" value="0"/>  										
Upomínání	Zapnutí  ► <input type="text" value="*"/> <input type="text" value="7"/> <input type="text" value="6"/> <input type="text" value="0"/> <input type="text" value="1"/> ► <table border="1" style="display: inline-table; vertical-align: middle;"> <tr><td><input type="text" value="0"/></td><td>Jednou</td></tr> <tr><td><input type="text" value="1"/></td><td>Denně</td></tr> </table>   <div style="border: 1px dashed black; padding: 5px; display: inline-block; margin-left: 20px;"> 12 h formát <input type="text" value="hodiny/minuty (4 číslice)"/> ► <table border="1" style="display: inline-table; vertical-align: middle;"> <tr><td><input type="text" value="0"/></td><td>Dopoledne</td></tr> <tr><td><input type="text" value="1"/></td><td>Odpoledne</td></tr> </table> </div> <div style="border: 1px dashed black; padding: 5px; display: inline-block; margin-left: 20px;"> 24 h formát <input type="text" value="hodiny/minuty (4 číslice)"/> </div>	<input type="text" value="0"/>	Jednou	<input type="text" value="1"/>	Denně	<input type="text" value="0"/>	Dopoledne	<input type="text" value="1"/>	Odpoledne		
	<input type="text" value="0"/>	Jednou									
<input type="text" value="1"/>	Denně										
<input type="text" value="0"/>	Dopoledne										
<input type="text" value="1"/>	Odpoledne										
Vypnutí  ► <input type="text" value="*"/> <input type="text" value="7"/> <input type="text" value="6"/> <input type="text" value="0"/> <input type="text" value="0"/>   <div style="display: inline-block; vertical-align: middle; margin-left: 20px;"> Vypnutí nebo přijetí zpětného volání  /  </div>											
Přijetí upozornění čekajícího volání	Zapnutí/vypnutí pro vnitřní volání  ► <input type="text" value="*"/> <input type="text" value="7"/> <input type="text" value="3"/> <input type="text" value="1"/> ► <table border="1" style="display: inline-table; vertical-align: middle;"> <tr><td><input type="text" value="0"/></td><td>Žádný hovor</td></tr> <tr><td><input type="text" value="1"/></td><td>Tón</td></tr> <tr><td><input type="text" value="3"/></td><td>Upozornění ve sluchátku</td></tr> </table>  	<input type="text" value="0"/>	Žádný hovor	<input type="text" value="1"/>	Tón	<input type="text" value="3"/>	Upozornění ve sluchátku				
	<input type="text" value="0"/>	Žádný hovor									
<input type="text" value="1"/>	Tón										
<input type="text" value="3"/>	Upozornění ve sluchátku										
Zapnutí/vypnutí pro vnější volání  ► <input type="text" value="*"/> <input type="text" value="7"/> <input type="text" value="3"/> <input type="text" value="2"/> ► <table border="1" style="display: inline-table; vertical-align: middle;"> <tr><td><input type="text" value="0"/></td><td>Bez tónu</td></tr> <tr><td><input type="text" value="1"/></td><td>Tón</td></tr> </table>  	<input type="text" value="0"/>	Bez tónu	<input type="text" value="1"/>	Tón							
<input type="text" value="0"/>	Bez tónu										
<input type="text" value="1"/>	Tón										

Poznámky:

- Podrobnější informace najdete v příručce pobočkové ústředny, případně se obraťte na svého prodejce Panasonic.
- Flexibilní tlačítka státní linky můžete po naprogramování použít také jako funkční tlačítka.
- Uspořádání tlačítek je znázorněno na straně 6.

Tlačítka a ovládací prvky telefonu



- 1 **LCD displej**
- 2 **PROGRAM:** přepnutí do režimu programování, ukončení programování.
- 3 **TRANSFER:** přepojení hovoru.
- 4 **INTERCOM:** vlastní vnitřní volání/příjem vnitřního volání.
- 5 **Tlačítko regulace hlasitosti.**
- 6 **AUTO ANS/MUTE** (aut. přijetí/ztlumit): automatické přijetí volání/vypnutí mikrofonu během hovoru

- 7 **AUTO DIAL/STORE** (aut. volba/uložit): volání s využitím osobního nebo systémového seznamu/uložení změn nastavení.
- 8 **REDIAL** (opak. volba): opakovaná volba posledního volaného čísla.
- 9 **FLASH/RECALL:** ukončení stávajícího hovoru a nové volání bez zavěšování.
- 10 **HOLD** (přidržen): přidržení stávajícího hovoru.
- 11 **Mikrofon:** mikrofon pro hlasité telefonování.
- 12 **SP-PHONE** (hlasitý reproduktor): přepnutí do režimu hlasitého telefonování.
- 13 **Flexibilní tlačítka státní linky:** volání přes státní linku nebo příjem volání ze státní linky. Po stisknutí se automaticky obsadí volná státní linka (tlačítko je nutno naprogramovat). Po naprogramování možnost využití jako funkční tlačítko.
- 14 **MESSAGE** (zpráva): zanechání zprávy s upozorněním nebo zpětné volání odesílateli zprávy.
- 15 **Indikátor zprávy/příchozího volání:** červená LED dioda signalizuje příchozí volání blikáním, po přijetí zprávy svítí trvale.

◆◆ Nastavení

◆ Hlasitost vyzvánění

V klidovém stavu nebo během vyzvánění



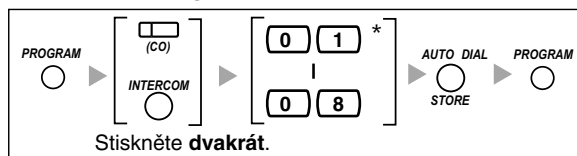
Stiskněte tlačítko šipky **NAHORU** nebo **DOLŮ**

◆ Kontrast displeje

V klidovém stavu



◆ Melodie vyzvánění



* Melodie 09 až 30 jsou stejné jako melodie 01

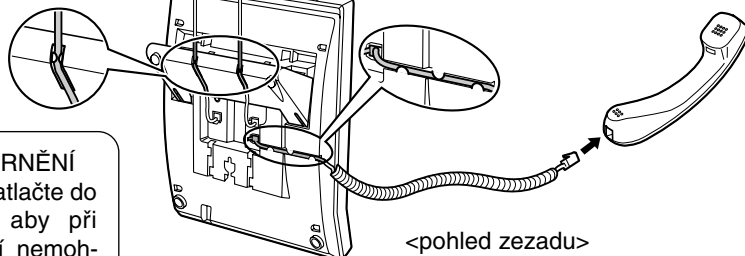
PanaTEL[®]
 TELEKOMUNIKACE
 Tel. +420 606 193 950
 Tel. +420 272 047 411
www.PanaTEL.cz

Nastavení v režimu programování

Přepnutí do režimu programování		Ukončení programování	
PROGRAM ○		PROGRAM ○	
Nastavení funkcí			
Smyčka SL	CO ► <input type="checkbox"/> ► * ► <input type="radio"/> STORE	PSH/NRS - oba typy volání	CO ► <input type="checkbox"/> ► 4 1 ► <input type="radio"/> STORE
Jediná SL	CO ► <input type="checkbox"/> ► 0 č. státní linky ► <input type="radio"/> STORE	PSH/NRS - vnější volání	CO ► <input type="checkbox"/> ► 4 2 ► <input type="radio"/> STORE
Přímá volba stanice	CO ► <input type="checkbox"/> ► 1 č. pobočky ► <input type="radio"/> STORE	PSH/NRS - vnitřní volání	CO ► <input type="checkbox"/> ► 4 3 ► <input type="radio"/> STORE
Volba jediným tlačítkem	CO ► <input type="checkbox"/> ► 2 tel. číslo ► <input type="radio"/> STORE	Účet	CO ► <input type="checkbox"/> ► 4 8 ► <input type="radio"/> STORE
Skupina pro přidělování příchozích volání	CO ► <input type="checkbox"/> ► 3 0 ► číslo skupiny ► <input type="radio"/> STORE	Konference	CO ► <input type="checkbox"/> ► 4 9 ► <input type="radio"/> STORE
		Přihlášení /odhlášení	CO ► <input type="checkbox"/> ► 5 5 ► <input type="radio"/> STORE
Nastavení preferované linky - odchozí volání	1 9 ► <input type="radio"/> STORE	0 1 2 + číslo SL / <input type="checkbox"/> 3 / <input type="radio"/> INTERCOM	nenastaveno volná SL tlačítko SL/skupiny pro přidělování intercom ► <input type="radio"/> STORE
Nastavení preferované linky - příchozí volání	2 0 ► <input type="radio"/> STORE	0 1 2 + číslo SL / <input type="checkbox"/>	nenastaveno s nejdelším vyzváněním vyhrazené tlačítko SL ► <input type="radio"/> STORE
Způsob přijetí volání	2 1 ► <input type="radio"/> STORE	0 vyzvánění 1 přímo 2 pouze vyzvánění	► <input type="radio"/> STORE
Čekající volání - vnější	3 0 ► <input type="radio"/> STORE	[0 bez tónu / 1 s tónem]	► <input type="radio"/> STORE
Výběr upozornění čekajícího volání	3 1 ► <input type="radio"/> STORE	[0 bez hovoru / 1 tón / 3 ohlášení ve sluchátku]	► <input type="radio"/> STORE
Výběr tónu čekajícího volání	3 2 ► <input type="radio"/> STORE	[0 Tón 1 / 1 Tón 2]	► <input type="radio"/> STORE
PIN pobočky (max. 10 číslic)	Zapnutí funkce PIN [PIN pobočky ► <input type="radio"/> STORE ► znovu tentýž PIN] ► <input type="radio"/> STORE		
	Změna kódu PIN [stávající PIN ► nový PIN ► <input type="radio"/> STORE ► znovu nový PIN]		
Obnovení výrobního nastavení	# # ► <input type="radio"/> STORE ► <input type="radio"/> STORE		

Zapojení

Telefonní kabel
(součást balení) → Do pobočkové ústředny (*MAIN UNIT* / PABX).
→ Do digitálního systémového telefonu (D-XDP)
(*TO DIGITAL*).

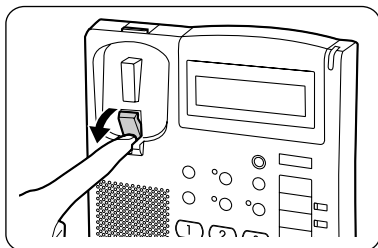


UPOZORNĚNÍ
Kabel zatlačte do drážky, aby při zatažení nemohlo dojít k poškození konektoru.

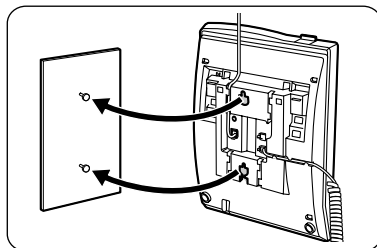
<pohled zezadu>

Montáž na stěnu

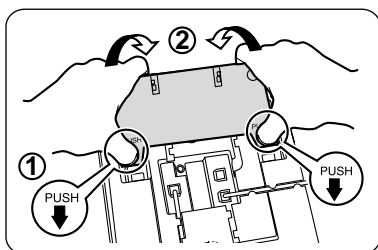
1 Zatlačením vykloupe držák sluchátka.



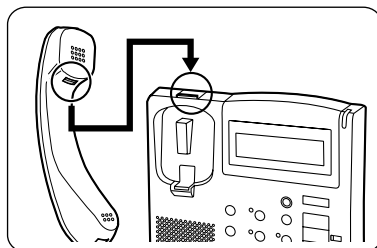
3 Přístroj nasadíte na připravené šrouby.



2 Z telefonu sejměte podstavec.



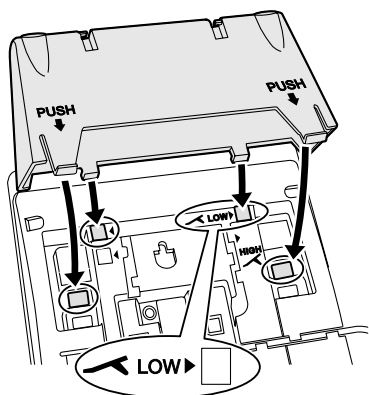
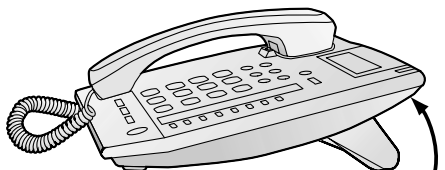
Sluchátko můžete během hovoru bez přerušování spojení na potřebnou dobu odložit zavěšením přes horní hranu přístroje.



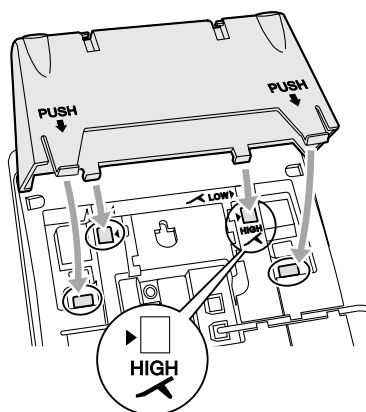

UPOZORNĚNÍ

Sklon přístroje je možno upravit podle potřeby.

<menší sklon>



<větší sklon>



Nonstop servis TELEFONNÍ ÚSTŘEDNY

volejte dispečink tel. **606 193 950**

PanaTEL® je specialistou na telefonní ústředny,
komunikační systémy Panasonic

www.PanaTEL.cz

PanaTEL®

TELEKOMUNIKACE

Tel. +420 606 193 950

Tel. +420 272 047 411

www.PanaTEL.cz